

Asmens sveikatos priežiūros paslaugos,  
teikiamos  
užsieniečiams, pasitraukusiems iš Ukrainos dėl  
Rusijos karinių veiksmų ir jiems paskirtų vaistų  
išdavimas vaistinėse

2022-03-08



# Sveikatos priežiūros paslaugos užsieniečiams



## ➤ Draustieji PSD:

- ❖ Dirbantys asmenys ir jų vaikai
- ❖ Nelydimi nepilnamečiai (apmokami visi receptiniai vaistai pagal VRM įsakymą)



## ➤ Nedraustieji PSD:

- ❖ **registruoti MIGRIS (teikiamos paslaugos pagal VRM įsakymą)**
- ❖ neregistruoti MIGRIS (teikiamos paslaugos asmeninėmis ar privataus draudimo lėšomis)





# Užsieniečio atpažinimas (I)

- Užsieniečių atpažinimas visais atvejais turi būti vykdomas pagal jiems Migracijos departamento registracijos centre suteiktą elektroninės sveikatos istorijos (ESI) kodą
- Užsieniečiams išduodamos registracijos kortelės pavyzdys

MIGRACIJOS DEPARTAMENTAS  
PRIE LIETUVOS RESPUBLIKOS VIDAUS REIKALŲ MINISTERIJOS  
(MIGRATION DEPARTMENT UNDER THE MINISTRY OF THE INTERIOR  
OF THE REPUBLIC OF LITHUANIA)

REGISTRACIJOS MIGRACIJOS DEPARTEMENTE KORTELĖ  
КАРТКА ДЛЯ РЕЄСТРАЦІЇ В МІГРАЦІЙНІЙ ВІДДІЛІ  
CARD OF REGISTRATION AT THE MIGRATION DEPARTMENT

  
ESI: patient-000000-00000

  
ILTU: 9000000000

\_\_\_\_\_  
VARDENIS  
VARDAS / ІМ'Я / NAME

\_\_\_\_\_  
PAVARDENIS  
ПАВАРДĖ / ПРИЗВИЩЕ / SURNAME

\_\_\_\_\_  
VYRAS  
LYTIS / СТАТЬ / SEX

\_\_\_\_\_  
1900-01-01  
GIMIMO DATA / ДАТА НАРОДЖЕННЯ / DATE OF BIRTH

\_\_\_\_\_  
9000000000  
ILTU kodas / ІLTU код / ILTU code

\_\_\_\_\_  
patient-000000-00000  
ESI kodas / ESI код / ESI code

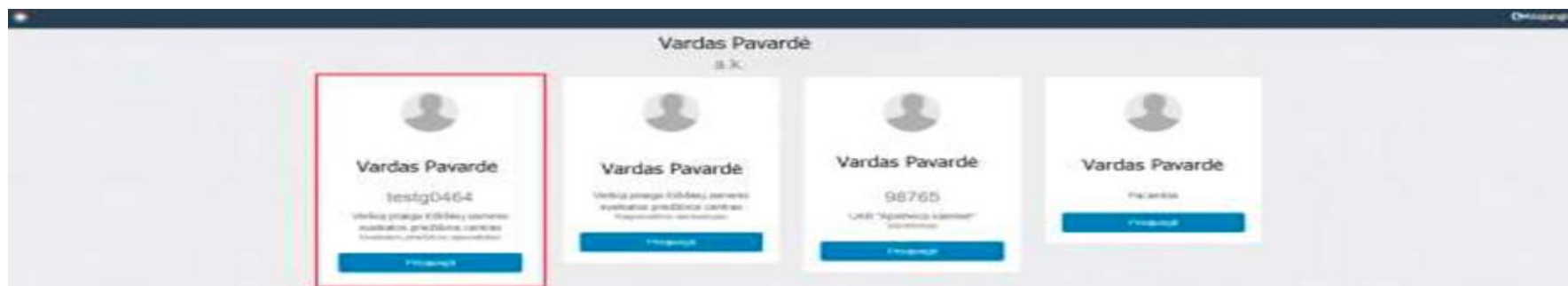
\_\_\_\_\_  
1900-01-01  
Prašymo išduoti leidimą laikinai gyventi humanitariniu pagrindu data /  
Дата подання заяви про надання дозволу на тимчасове проживання з гуманітарних міркувань /  
Date of application for a temporary residence permit on humanitarian grounds

\_\_\_\_\_  
000000000  
Prašymo išduoti leidimą laikinai gyventi numeris  
Номер заяви про дозвіл на тимчасове проживання  
Application number for a temporary residence permit issue



## Užsieniečio atpažinimas (II)

- Norint ESPBI IS portale pasiekti užsieniečio asmens istoriją, reikia:
  - Prisijungti prie [www.esveikata.lt](http://www.esveikata.lt) specialisto portalo. Prisijungus pasirinkti įstaigą arba padalinį (pagal SVEIDRA ID), kuriame sveikatos priežiūros specialistas dirba



# Užsieniečio atpažinimas (III)

- Atsidariusio darbalaukio pagrindiniame lange yra matomas informacinis laukas „Paciento paieška“. **Laukelyje paieškai įvykdyti įveskite užsieniečio ESI kodą (patient-000000-00000).** Suradę asmenį galite tvarkyti jo ESI, pateikti naujus įrašus ir peržiūrėti senesnius.

The screenshot displays a dashboard with several functional modules:

- Paciento paieška** (Patient Search): A search bar containing 'patient-012345-12345'.
- Apsilankymo registracija** (Appointment Registration): A search bar with the placeholder 'Įveskite asmens kodą'.
- Nebaigti dokumentai** (Unfinished Documents): A list of document types including CR, CT, DX, ECG, ES, MR, MG, NM, OT, PX, RF, RG, SC, US, XA.
- Užduotys** (Tasks): A section for 'Visos užduotys'.
- Šios dienos pacientai** (Today's Patients): A section for 'Visi šios dienos pacientai'.
- Nevakcinuotų pacientų sąrašas** (List of unvaccinated patients): A section for 'Atsiųsti dokumentą'.
- Ruošiniai** (Forms): A section showing 'E025 Ambulatorinio apsilankymo aprašymas' with '1 ruošinių' and a link to 'Visi ruošiniai'.
- Naujausi pranešimai** (Latest Messages): A section for 'Visi gauti pranešimai'.

## SVARBU

- Asmens sveikatos priežiūros įstaigos, kurios dirba savo informacinėse sistemose, privalo visus užsieniečius identifikuoti pagal jiems paskirtus ESI kodus ir **jokiu būdu nekurti naujų ESI kodų**. Jei tokios funkcijos įstaigos HIS neturi, duomenis turite tvarkyti per ESPBI IS portalą ([www.esveikata.lt](http://www.esveikata.lt)).
- Užsieniečio atpažinimas ESPBI IS vykdomas pagal ESI kodą tol, kol asmeniui išduodamas **lietuviškas** asmens kodas.



Užsieniečiams (reg. MIGRIS) ir nelydimiems nepilnamečiams (reg. MIGRIS)

## Receptų rašymas – išrašomi tik receptiniai vaistai

➤ Receptai:

❖ Elektroniniai receptai (išrašymas toks pats) arba

❖ Nustatytais išimties atvejais išrašomi popieriniai receptai:

- 3 formos (išimties atvejams) arba

- 2 formos, jei išrašomas narkotinis ar psichotropinis vaistas, (išrašymas toks pats+ESI numeris).

❖ Išrašant popierinius receptus papildomai nurodomas ESI numeris

➤ Vaistai išrašomi iki 1 mėn. gydymo kursui (išskyrus atvejus, kai vaisto mažiausia vidinė pakuotė yra skirta ilgesniam nei vieno mėnesio gydymo kursui)



# 3 formos (išimties atvejams) pildymas

3 forma

Istaiga, įmonė (spaudas) Valstybinė ligonių kasa Lietuvos Respublikos sveikatos apsaugos ministerija

**RECEPTAS** Serija KA Nr. **0184001**

1. Ligonis (asmens kodas)

2. Adresas   
(miestas, rajonas, kaimas, gatvė, namo Nr., buto Nr.)

3. Asmens dokumentas (pildoma, jei nėra kodo) serija  Nr.

4. Teritorinės ligonių kasos ir gydymo įstaigos kodas  5. Ligos kodas TLK 10

6. Kompensacijos rūšis (reikiamą skaitmenį apibraukti):

1 Vaikui	5 Vaikui	9 Liga pagal sąrašą
2 Invalidui	6 Invalidui	
3 Liga pagal sąrašą	7 Pensininkui	
4 Kitos	8 Liga pagal sąrašą	
100 % bazinės kainos	80 % bazinės kainos	50 % bazinės kainos

R p.:

7. Gydytojo numeris

8. Išrašymo data

9. Galioja

10. Gydytojo spaudas, parašas, telefonas

11.  Lt  
(išduoto vaisto pavadinimas ir kiekis)

12. Kompensuojama kaina  Lt  
(mažmeninė kaina)

13. Pacientas sumokėjo  Lt

14. Vaisto išdavimo data

11, 12, 13, 14 pildo vaistinė

- Blanko 1 punkte „Ligonis (asmens kodas)“ nurodomas užsieniečio asmens kodas ir gimimo data
- Papildomai 1 punkte **nurodomas ESI numeris**
- Nepildomos blanko 4 ir 6 skiltys
- Į 7 punktą „Gydytojo numeris“ **neklijuojamas sveikatos priežiūros specialisto tapatybę patvirtinantis lipdukas**
- \*3 formos (išimties atvejams) popierinius receptų blankus visos ASPĮ (nepriklausomai ar pasirašiusios sutartį su TLK) galės atsiimti TLK

# Vaistų išdavimas vaistinėje

The screenshot displays a patient portal interface with three main sections:

- Paciento paieška (Patient Search):** A red header with a search icon and a dropdown arrow. Below it, a white box labeled "Pacientas" contains a search input field with the text "patient-012345-12345" and a magnifying glass icon.
- Mano išduoti vaistai ir MPP (My Dispensed Medications and MPP):** A blue header with a pharmacy icon and a dropdown arrow. The content area shows "Išdavimų nėra." (No dispensations) and a link "Visi mano išduoti vaistai ir MPP" (All my dispensed medications and MPP).
- Mano rezervuoti receptai (My Reserved Prescriptions):** A blue header with a pharmacy icon and a dropdown arrow. The content area shows "Receptų nėra." (No prescriptions) and a link "Visi mano rezervuoti receptai" (All my reserved prescriptions).
- Mano sustabdyti receptai (My Suspended Prescriptions):** A blue header with a pharmacy icon and a dropdown arrow. The content area shows "Receptų nėra." (No prescriptions) and a link "Visi mano sustabdyti receptai" (All my suspended prescriptions).

- Vaistinės gali patikrinti, ar užsienietis užsiregistravo Migracijos departamento registracijos centre. Viešai prieinamu adresu ([www.esveikata.lt/patikrinti-esi](http://www.esveikata.lt/patikrinti-esi))
- Atsidariusio darbalaukio pagrindiniame lange yra matomas informacinis laukas „Paciento paieška“
- Laukelyje paieškai įvykdyti įveskite užsieniečio ESI numerį (patient000000-00000). Suradę asmenį galite peržiūrėti jam išrašytus e. receptus, išduoti vaistus
- **SVARBU** - Užsieniečio atpažinimas ESPBI IS vykdomas pagal ESI kodą tol, kol asmeniui išduodamas lietuviškas asmens kodas





Ačiū už dėmesį

